

VR住宅操作マニュアル

SHOEIメタバースタウン

VR住宅画面説明

シーン: 選択した場所に移動します



① ヘルプ: 操作説明を表示

② ルームツアー: 自動でシーン切り替え

③ 全画面表示

VR住宅操作方法

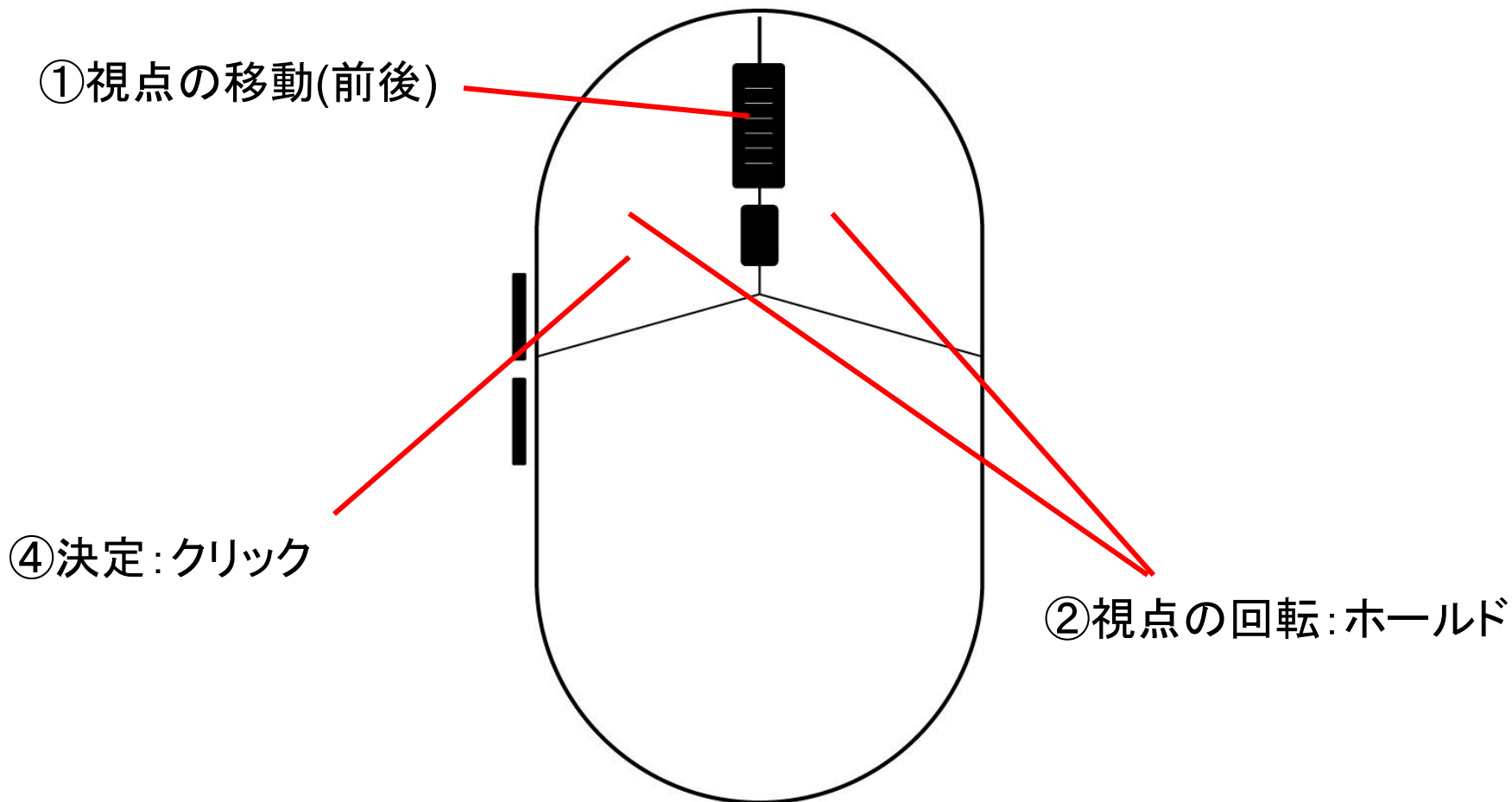
PCでご覧になる場合

- ①視点の移動(前後左右)
- ②視点の回転
- ③視点の高さ変更
- ④決定
- ⑤シーンの切り替え
- ⑥スクリーンショット
- ⑦メニューの表示/非表示

スマホでご覧になる場合

- ①視点の移動
- ②視点の回転

マウス操作説明



キーボード操作説明

③視点の高さ変更(Q:下、E:上)

⑤シーンの切り替え




①視点の移動(前後左右)

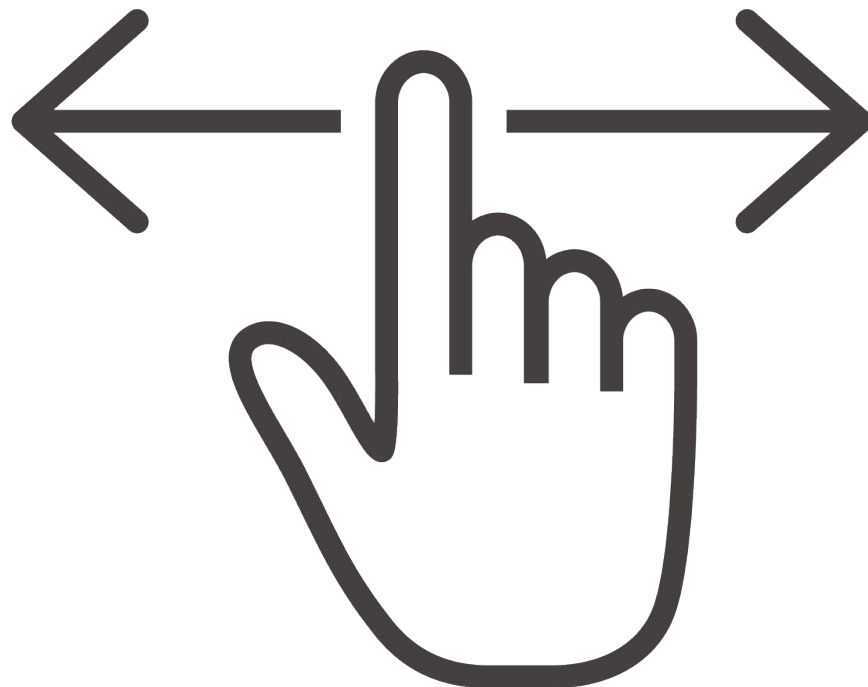
⑥スクリーンショット

⑦メニュー表示/非表示

スマートフォン操作説明



①視点の移動:タップ



②視点の回転:スワイプ